



Sansan株式会社  
説明資料

2025年10月

# 免責事項

---

本資料の作成に当たり、当社は当社が入手可能な情報の正確性や完全性に依拠し、前提としていますが、その正確性あるいは完全性について、当社は何ら表明及び保証するものではありません。また、発表日現在の将来に関する前提や見通し、計画に基づく予想が含まれている場合がありますが、これらの将来に関する記述は、当社が現在入手している情報及び合理的であると判断する一定の前提に基づいており、当社として、その達成を約束するものではありません。当該予想と実際の業績の間には、経済状況の変化や顧客のニーズ及びユーザーの嗜好の変化、他社との競合、法規制の変更等、今後のさまざまな要因によって、大きく差異が発生する可能性があります。

なお、当社は、新たな情報や将来の事象により、本資料に掲載された将来の見通しを修正して公表する義務を負うものでもありません。

# 目次

---

- 1 Sansanグループについて**
- 2 2026年5月期 第1四半期実績**
- 3 2026年5月期 通期業績見通し**

# 目次

---

## **1** Sansanグループについて

## **2** 2026年5月期 第1四半期実績

## **3** 2026年5月期 通期業績見通し

## ミッションとビジョン

---

### Mission


出会いから  
イノベーションを生み出す

### Vision

ビジネスインフラになる



# 働き方を変える DXサービス



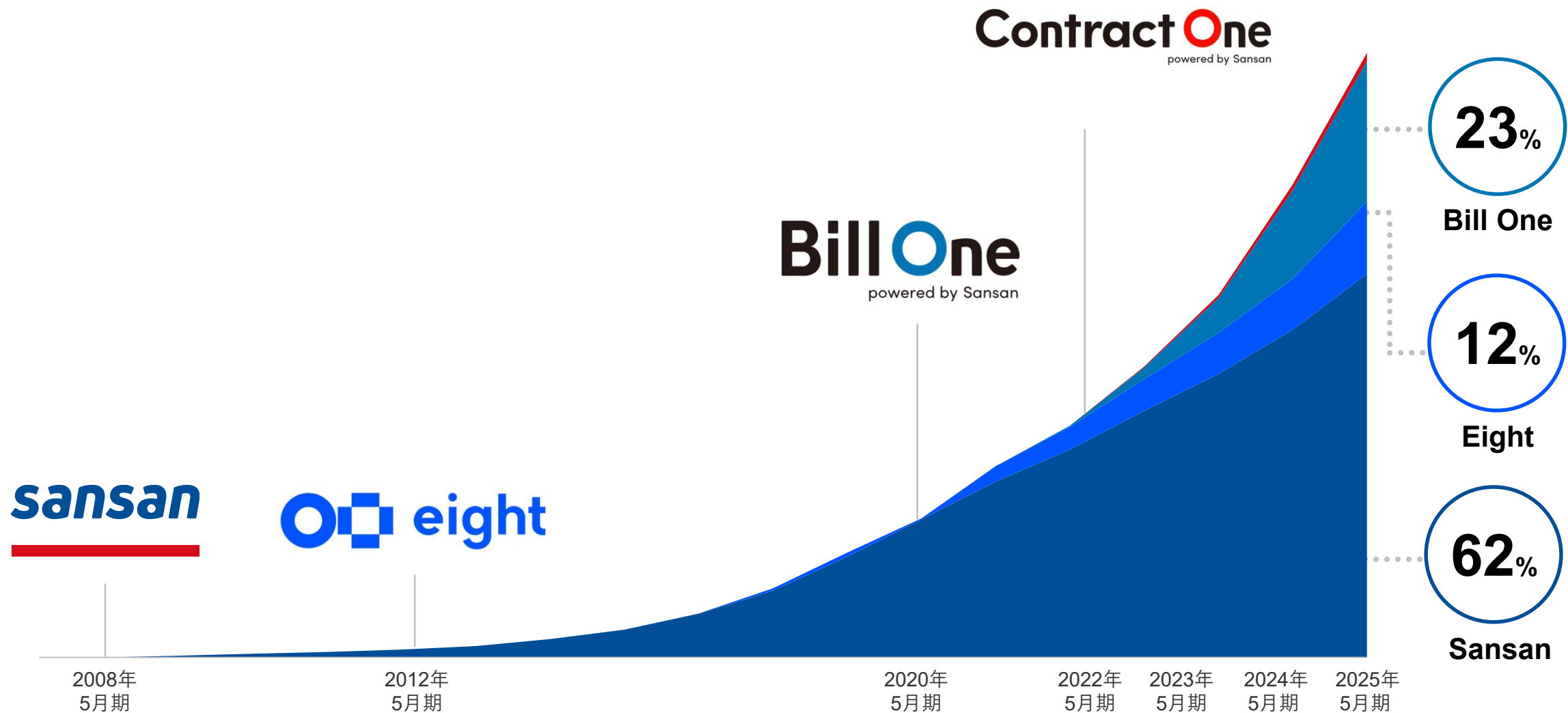
**sansan**

**BillOne**  
powered by Sansan

**ContractOne**  
powered by Sansan

**eight**

## サービス沿革と売上高比率



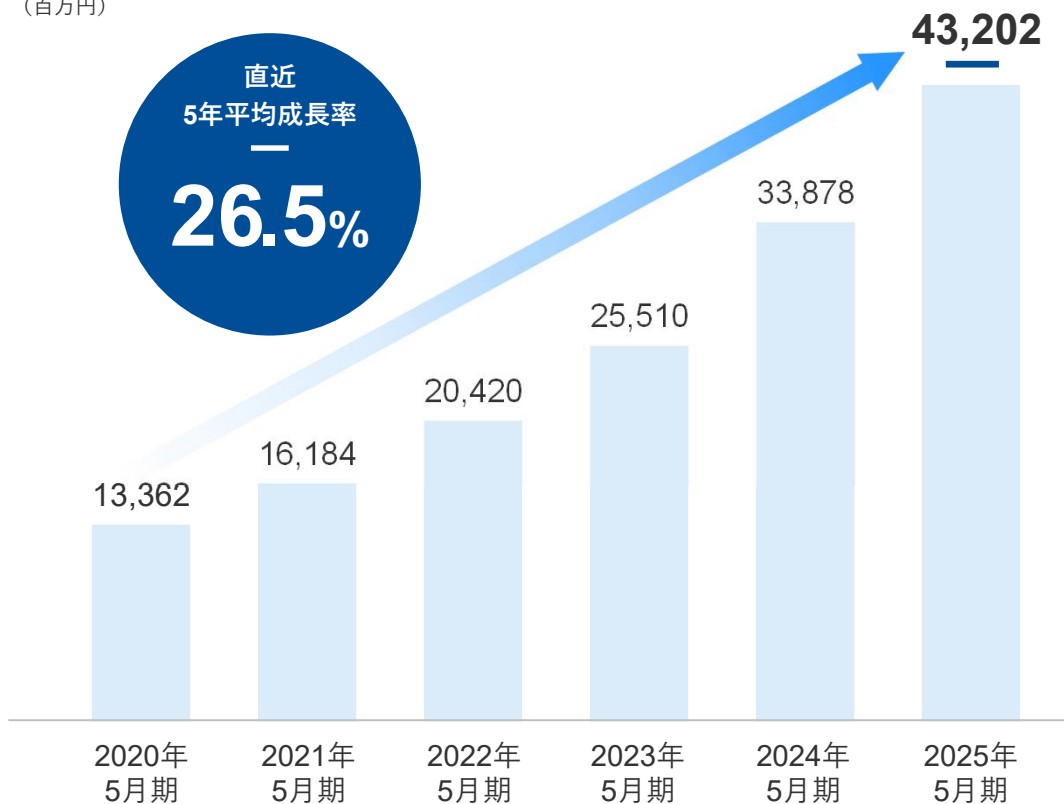
## 1 Sansanグループについて

# 連結業績（2018年5月期～2025年5月期）

売上高、売上総利益ともに高い成長率を実現

### 売上高

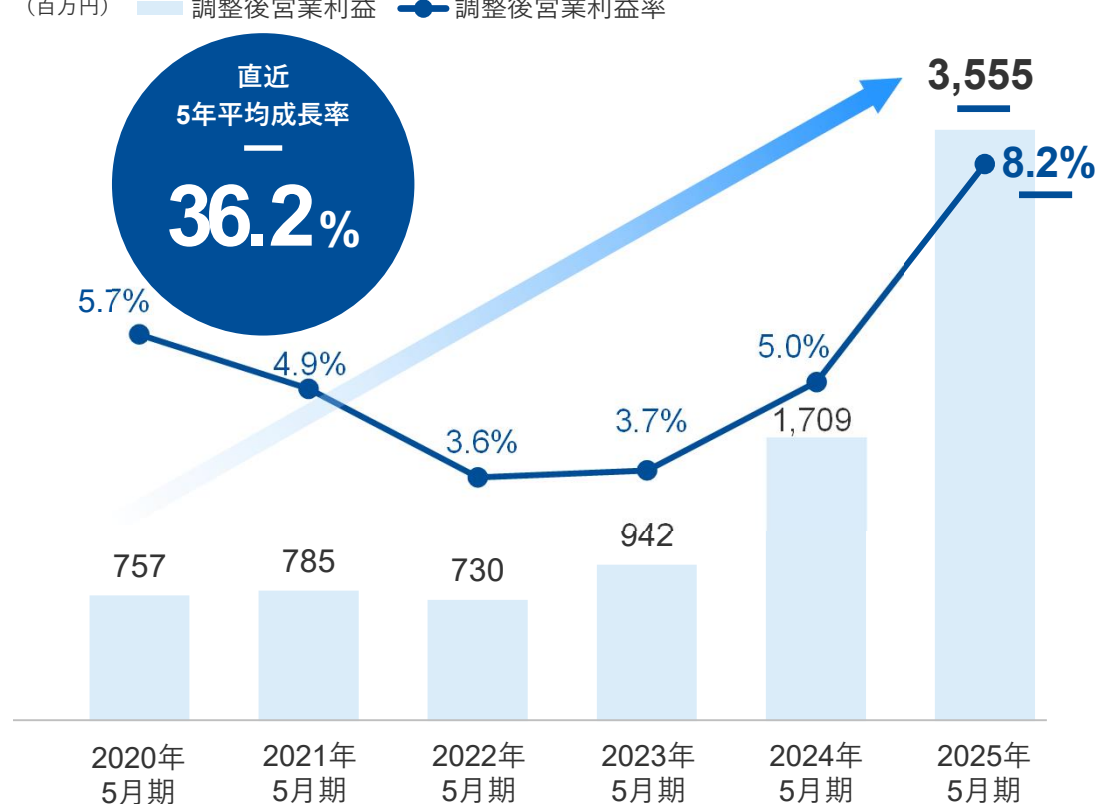
（百万円）



### 調整後営業利益・調整後営業利益率

（百万円）

調整後営業利益 調整後営業利益率



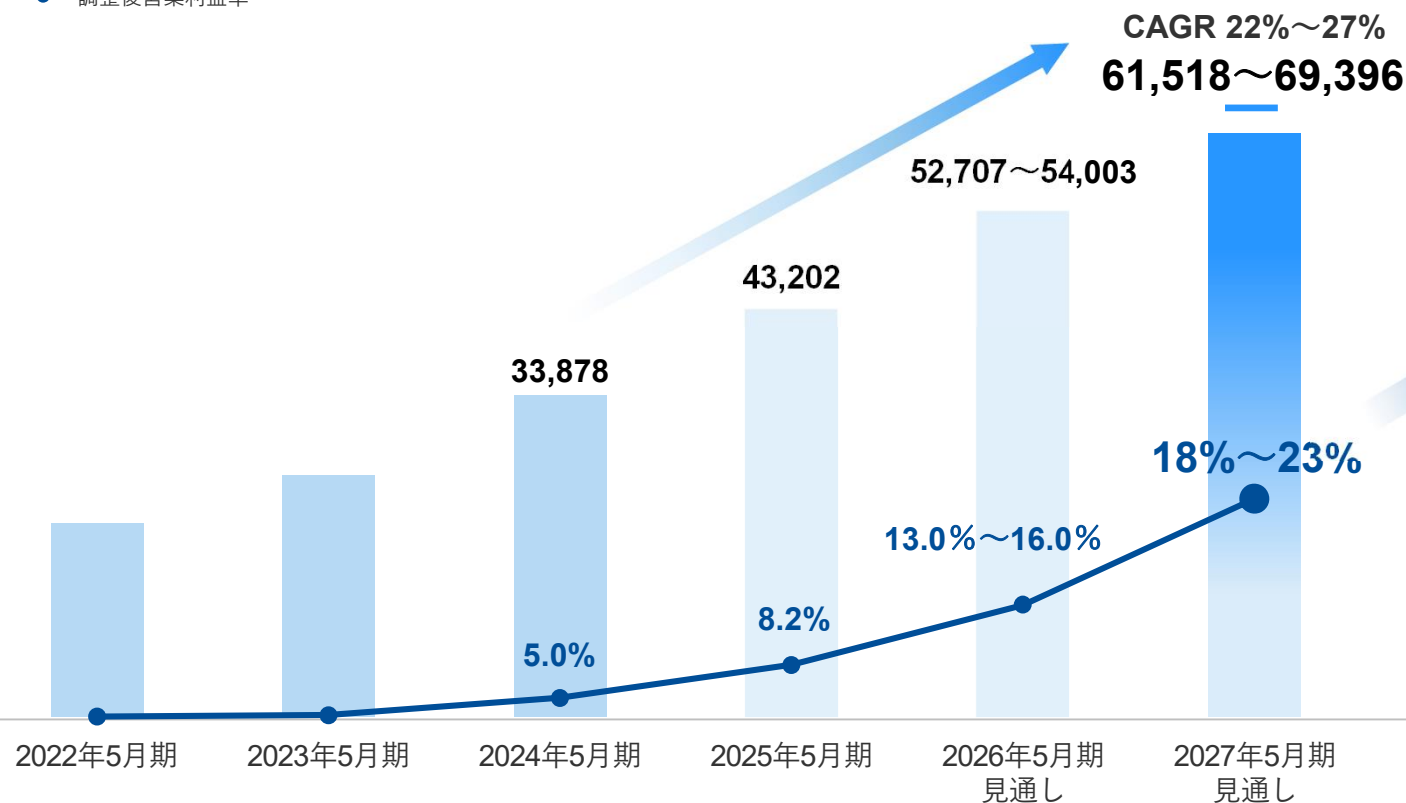


## 中期財務方針

2027年5月期までの3年間の売上高の年平均成長率（CAGR）22%～27%、調整後営業利益は2027年5月期において18%～23%を目指す  
1年目である2025年5月期実績及び、2年目となる2026年5月期見通しは、中期財務方針達成に向けて順調な水準

### 中期財務方針

(百万円) 売上高  
調整後営業利益率



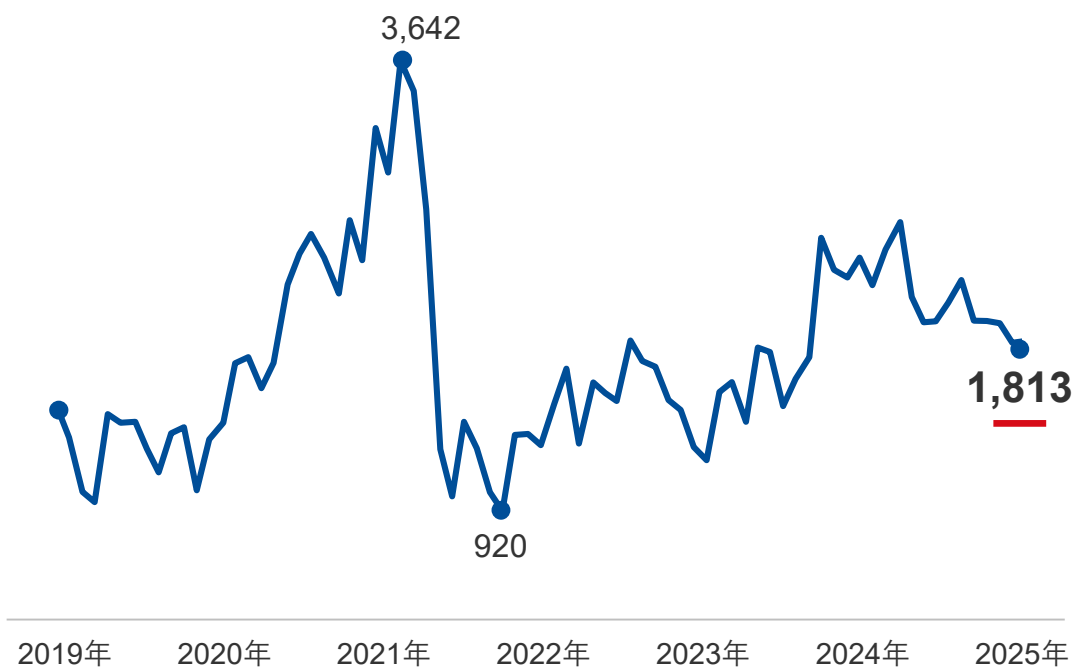
長期的な  
調整後営業利益率  
**30% 以上**

## 株式状況

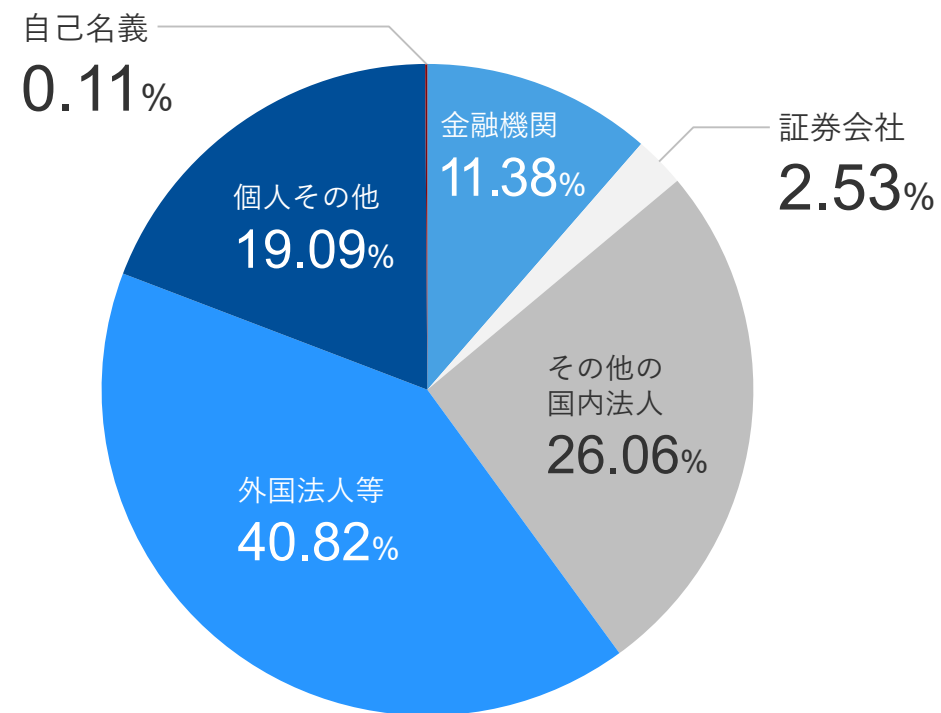
株価は、米国金利の上昇等を背景に最高値からは下落したものの、2022年以降は総じて回復傾向  
株主構成のうち、約40%を外国法人等が占める

株価（2025年10月24日時点）

(円) — 終値



株主構成（2025年5月末時点）



# 目次

---

1 Sansanグループについて

**2** 2026年5月期 第1四半期実績

3 2026年5月期 通期業績見通し

## 第1四半期実績ハイライト

---

### ■ 売上高は、前第4四半期から成長率が上向き、堅調に成長

売上高は前年同期比28.2%増、ARR<sup>(1)</sup>は同24.6%増の43,765百万円

Sansan／Bill One事業、Eight事業ともに、前第4四半期から成長率が上昇

### ■ とりわけ調整後営業利益<sup>(2)</sup>は大幅な増益となり、通期業績見通しに対して順調に進捗

調整後営業利益は前年同期比178.8%増、調整後営業利益率は同2.5pt改善

広告宣伝を中心とした将来のための成長投資を実行した上でも、利益創出が一段と進展

### ■ ビジネスデータベース「Sansan」の成長率が加速

「Sansan」売上高は、前年同期比19.3%増

契約件数、契約当たり月次ストック売上高ともに高水準で堅調に推移

(1) Annual recurring revenue（年間固定収入）

(2) 営業利益＋株式報酬関連費用＋企業結合に伴い生じた費用（のれん償却額及び無形固定資産の償却費）

経営成績の概況

売上高は前年同期比**28.2%**増収、調整後営業利益は**178.8%**と大幅増益  
株式報酬関連費用を大きく計上していた前第1四半期に対し、経常利益以下の段階利益も大幅に増益

		2025年5月期	2026年5月期	
(百万円)		Q1実績	Q1実績	前年同期比
経営成績	売上高	9,584	12,283	+28.2%
	売上総利益	8,313	10,792	+29.8%
	売上総利益率	86.7%	87.9%	+1.2pt
	調整後営業利益	207	578	+178.8%
	調整後営業利益率	2.2%	4.7%	+2.5pt
	経常利益	-329	528	—
	親会社株主に帰属する 四半期純利益	-372	298	—
	EPS	-2.96円	2.36円	—

## Sansan／Bill One事業の概況

売上高は、「Sansan」の成長加速と「Bill One」の高成長継続により、前年同期比**26.4%**の増収  
調整後営業利益は、成長投資を実行しながらも、売上成長率を上回る、前年同期比**66.4%**の増益

		2025年5月期	2026年5月期	
(百万円)		Q1実績	Q1実績	前年同期比
Sansan／ Bill One 事業	売上高	8,653	10,935	+26.4%
	「Sansan」	6,280	7,494	+19.3%
	「Sansan」 ストック	5,928	6,954	+17.3%
	「Sansan」 その他	352	539	+53.4%
	「Bill One」	2,122	3,025	+42.6%
	その他	251	415	+65.4%
	調整後営業利益	404	673	+66.4%
	調整後営業利益率	4.7%	6.2%	+1.5pt

# Eight事業の概況



好調なBtoBサービス及び堅調なBtoCサービスの寄与により、売上高は前年同期比**52.4%**増  
売上高の伸長に伴い、調整後営業利益は前年同期比**102百万円**の赤字縮小

		2025年5月期	2026年5月期	
(百万円)		Q1実績	Q1実績	前年同期比
Eight 事業	売上高	851	1,296	+52.4%
	BtoCサービス	95	107	+12.9%
	BtoBサービス	755	1,189	+57.4%
	調整後営業利益	-159	-57	—
「Eight Team」 契約件数		4,812件	5,690件	+18.2%

# 目次

---

**1 Sansanグループについて**

**2 2026年5月期 第1四半期実績**

**3 2026年5月期 通期業績見通し**



業績見通し

第1四半期の実績は、売上高、調整後営業利益ともに通期業績見通しに対して順調に進捗  
期初に公表した業績見通しに修正なし

		2025年5月期		2026年5月期 <sup>(1)</sup>	
(百万円)		通期実績	前年同期比	通期見通し	前年同期比
業績見通し	売上高	43,202	+27.5%	52,707～54,003	+22.0%～+25.0%
	Sansan／Bill One事業	37,785	+26.2%	45,720～47,232	+21.0%～+25.0%
	「Sansan」	26,766	+16.9%	30,781～31,316	+15.0%～+17.0%
	「Bill One」	9,790	+58.7%	13,217～13,706	+35.0%～+40.0%
	Eight事業	5,051	+42.4%	6,415～6,718	+27.0%～+33.0%
	調整後営業利益	3,555	+108.0%	6,851～8,640	+92.7%～+143.0%
	調整後営業利益率	8.2%	+3.2pt	13.0%～16.0%	+4.8pt～+7.8pt

(1) 営業損益以下の段階損益については、当社の株価水準によって大きく変動する可能性のある株式報酬関連費用や、一部の営業外損益等の合理的な見積もりが困難であることから、具体的な予想数値の開示は行っていません。

# 質疑応答



## 事前質問①

---

そろそろ配当を出して欲しい。  
株主還元の方針について教えていただきたい。

## 事前質問②

---

現在、AI関連事業は、AIバブルではないか  
という声があるが、どう思うか。また、  
今後のAI活用について方針を教えて欲しい。

### 事前質問③

---

「Sansan」「Bill One」が堅調に成長しているが、  
日本市場の将来的な縮小を考えると  
海外展開が必要だと考える。  
海外展開に関する考え方を教えて欲しい。

# ライブ質問

---

***sansan***

---